



CONGRESO

ESTADO DE MÉXICO



INESLE

INSTITUTO
DE ESTUDIOS
LEGISLATIVOS

116. Xonacatlán





Xonacatlán

Datos socioeconómicos 2020

Censo de población y vivienda INEGI, 2020

Porcentaje de la población
total del Estado:

0.32%

(peso estatal)

Posición respecto al número de
habitantes:

56/125

(lugar estatal)

Población

54,633

personas

Hombres

26,758

49.0%

Mujeres

27,875

51.0%

Pirámide poblacional

85 años o más

80 - 84 años

75 - 79 años

70 - 74 años

65 - 69 años

60 - 64 años

55 - 59 años

50 - 54 años

45 - 49 años

40 - 44 años

35 - 39 años

30 - 34 años

25 - 29 años

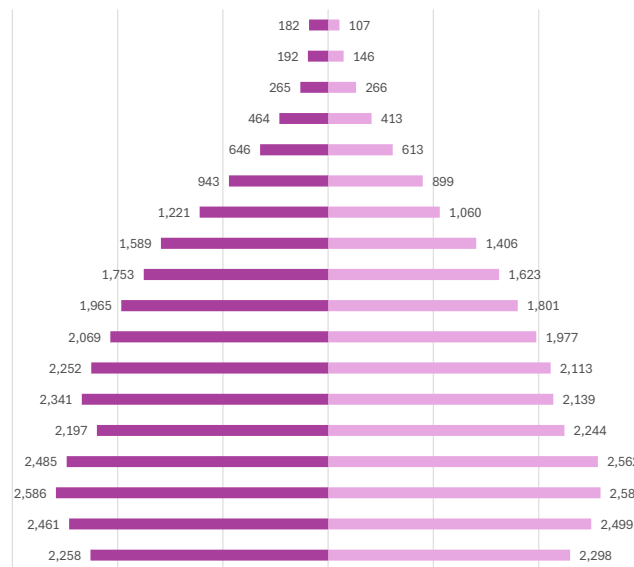
20 - 24 años

15 - 19 años

10 - 14 años

5 - 9 años

0 - 4 años



■ Mujeres ■ Hombres



CONGRESO
ESTADO DE MÉXICO

INESLE

INSTITUTO
DE ESTUDIOS
LEGISLATIVOS

Xonacatlán

Capítulo 9000 Deuda Pública	\$-
Capítulo 8000 Participaciones y aportaciones	\$-
Capítulo 7000 Inversiones financieras	\$-
Capítulo 6000 Inversión Pública	
Capítulo 5000 Bienes Muebles	\$100
Capítulo 4000 Transferencias y asignaciones	\$2,241
Capítulo 3000 Servicios generales	\$2,331
Capítulo 2000 Materiales y suministros	\$705
Capítulo 1000 Servicios personales	\$7,850

59.35%

Del total de egresos de la cuenta pública

Capítulo 1000
Servicios personales





Capítulo 9000 Deuda Pública	\$6,010.0
Capítulo 8000 Participaciones y aportaciones	\$-
Capítulo 7000 Inversiones financieras	\$-
Capítulo 6000 Inversión Pública	\$40,414.4
Capítulo 5000 Bienes Muebles	\$12,790.4
Capítulo 4000 Transferencias y asignaciones	\$18,564.4
Capítulo 3000 Servicios generales	\$33,300.4
Capítulo 2000 Materiales y suministros	\$17,858.0
Capítulo 1000 Servicios personales	\$105,169.3










44.92%

Del total de egresos de la cuenta pública







Capítulo 1000
Servicios personales







Servicios básicos de vivienda

	Viviendas que no disponen de internet	54.44%
	Viviendas que no disponen de teléfono fijo	11.48%
	Viviendas que no disponen computadora	68.46%
	Viviendas que no disponen de agua	0.93%
	Viviendas que no disponen de drenaje ni sanitario	3.44%
	Viviendas que no disponen de electricidad	0.09%
	Viviendas que no disponen de lavadora	39.04%
	Viviendas que no disponen de refrigerador	24.89%
	Viviendas con piso de tierra	1.98%

Composición Social

	Población originaria	8.35%
	Población hablante de lengua indígena	1.26%
	Población económicamente activa	48.21%
	Población con alguna limitación o discapacidad	11.45%
	Población afiliada con alguna institución de salud	58.61%
	Hogares con jefa de familia	22.90%

Rezago educativo

	Años promedio de escolaridad	9.67
	Población analfabeta	2.90%
	Población de entre 6 y 11 años que no asiste a la escuela	0.25%
	Población con educación básica incompleta	7.84%

Índice de Desarrollo Humano (IDH)

(Grado de progreso del municipio en factores sanitarios, educativos y económicos)



0.718



Subíndice de Educación (SE)

(Calidad de vida a través de la educación)

0.659

MEDIO

Subíndice de Ingreso (SI)

(Obtención de recursos para gozar de una vida digna mediante el ingreso bruto Per cápita)



0.707

ALTO



Ingreso Corriente Total Per Cápita

2,674 (Promedio de ingreso que recibe una persona para subsistir)



Subíndice de Salud (SS)

(Esperanza de vida al nacer)



0.795

ALTO



Índice de Rezago Social

-0.87 (Medida que agrega variables de educación, salud y vivienda en el hogar)



Grado de Rezago Social

Muy bajo



LA VIDA Y LA INTEGRIDAD



Feminicidio

3.57



Homicidio doloso

8.89



Homicidio culposo

14.22



Lesiones dolosas

321.75

EL PATRIMONIO



Robo de vehículo

227.54



Robo de negocio

113.77



Robo en transporte público

26.66



Robo a casa habitación

37.33



Robo a transeúnte total

151.10



Robo con violencia

334.19



Extorsión

23.11



La familia



Violencia familiar

216.87

La libertad personal



Secuestro

1.78

La sociedad



Trata de personas

1.78

La libertad y la seguridad social



Violación

12.44

Otros



Narcomenudeo

3.56



La vida y la integridad					
Años	2020	2021	2022	2023	2024
Feminicidios	3.68	3.65	0.00	0.00	3.57
Homicidios dolosos	16.50	16.36	10.82	1.79	8.89
Lesiones culposas	9.17	16.36	21.65	12.53	14.22
Lesiones dolosas	298.91	305.46	358.97	424.30	321.75





Presidencia



Sindicatura

Hilaria Gutiérrez Toris
MC

Regidurías

Josué Sánchez Martínez	MC
Abigail Margarita Matías Ortega	MC
Yovani Varela García	MC
María Del Carmen Vidaurri Sánchez	MC
Brandon Rodríguez Palencia	PVEM
Osvaldo Matías Mendoza	PAN-PRI-PRD-NAEM
Juan Carlos Montiel León	morena

Joaquín Ruíz Esquivel

Partido
político

MC



Diputaciones locales

Distrito Local	Cabecera Local	Diputación	Grupo parlamentario
4	Lerma de Villada	Gabriel Kalid Mohamed Baez	PT

Diputaciones federales

Dtto. Federal	Cabecera Federal	Diputación	Grupo parlamentario
18	Huixquilucan De Degollado	Claudia Sánchez Juárez	PVEM